Migración & Empresa

Sebastián Mathews
Área Migración y Empresa
SOFOFA 2017

Sobre la OIM

- Somos el Organismo de Las Naciones Unidas para la Migración
- Nuestra misión es apoyar a los Estados Miembros promoviendo una migración **Ordenada, Segura y Regular**.
- Fue fundada en 1951
- 167 Estados miembros

NACIONES UNIDAS

OBJETIVOS DE DESARROLLO SOSTENIBLE

MIGRACIÓN agenda 2030

El Contexto Mundial

- La Migración es la estrategia humana más antigua para aliviar la pobreza y los países terminan creciendo con estos procesos

- No obstante no hay que estigmatizar, ya que los migrantes por definición son personas **emprendedoras**, que aportan con su **trabajo**, con **ideas** y también con **capitales**.

La Migración en el Mundo:

- Población migrante internacional en el mundo es de **250** millones de personas representa alrededor de **3,2%** de la población mundial.
- Se espera que para 2050 sean más de **405** millones de migrantes.

La Migración en el Mundo:

- **150** Millones de Migrantes son migrantes laborales de los cuales

- **71,0 %** Rubro Servicios
- **17,8 %** Industria
- **11,1 %** Agricultura

- **20** Millones de Latinoamericanos trabajan fuera de sus países de origen

¿Qué pasa con Chile?

- Chile se ha convertido en un **país atractivo para la migración** en parte por su **estabilidad política económica** y **social**, que lo destaca dentro del contexto regional como un país de destino para la migración.

¿Por qué Chile necesita la migración?

Chile es un país que envejece al mismo tiempo que distintos sectores industriales crecen junto con la economía, lo que lleva inevitablemente a la necesidad de contar con personas migrantes en las empresas.

- **2,1** Tasa mínima de hijos por mujer para mantener constante la población

- **1,8** Tasa de Chile

"No todos los sectores industriales pueden sustituir personas por maquinas"

- Según informe de la Cepal y la OIT, **entre 2010 y 2015, inmigración creció, en promedio, 4,9%** por año, por sobre México **4,2%**y Brasil **3,8%.**

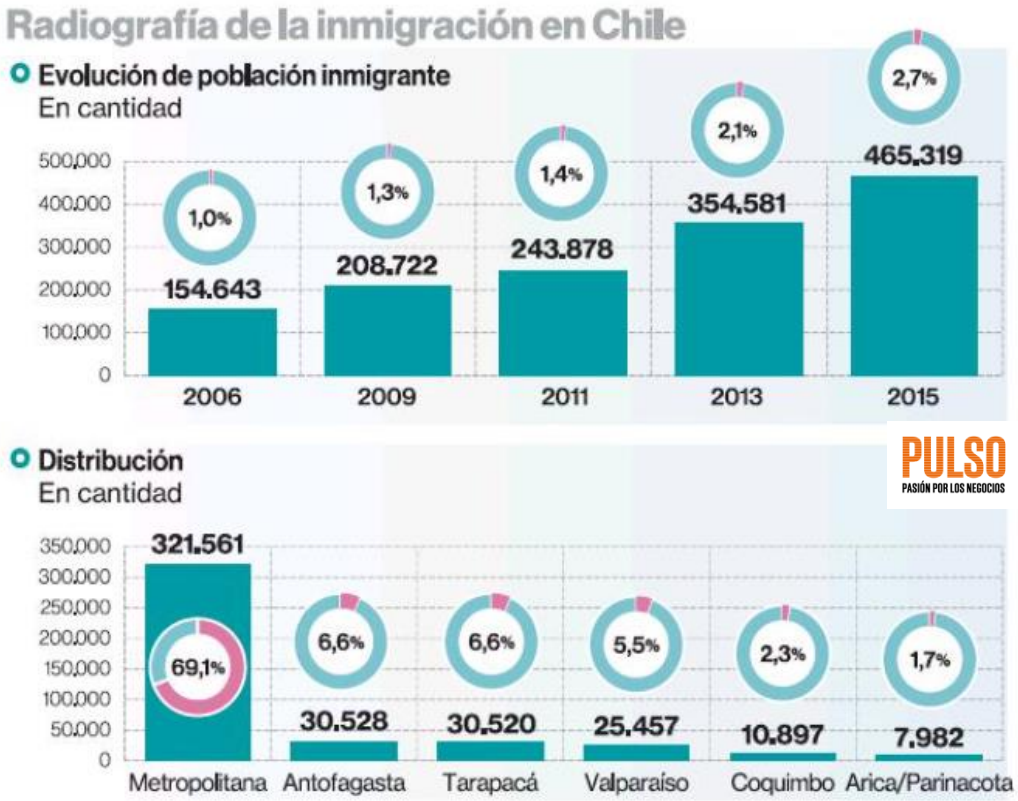

Distribución de la población inmigrante según país o región de nacimiento (2013-2015)

(Porcentaje, población inmigrante)

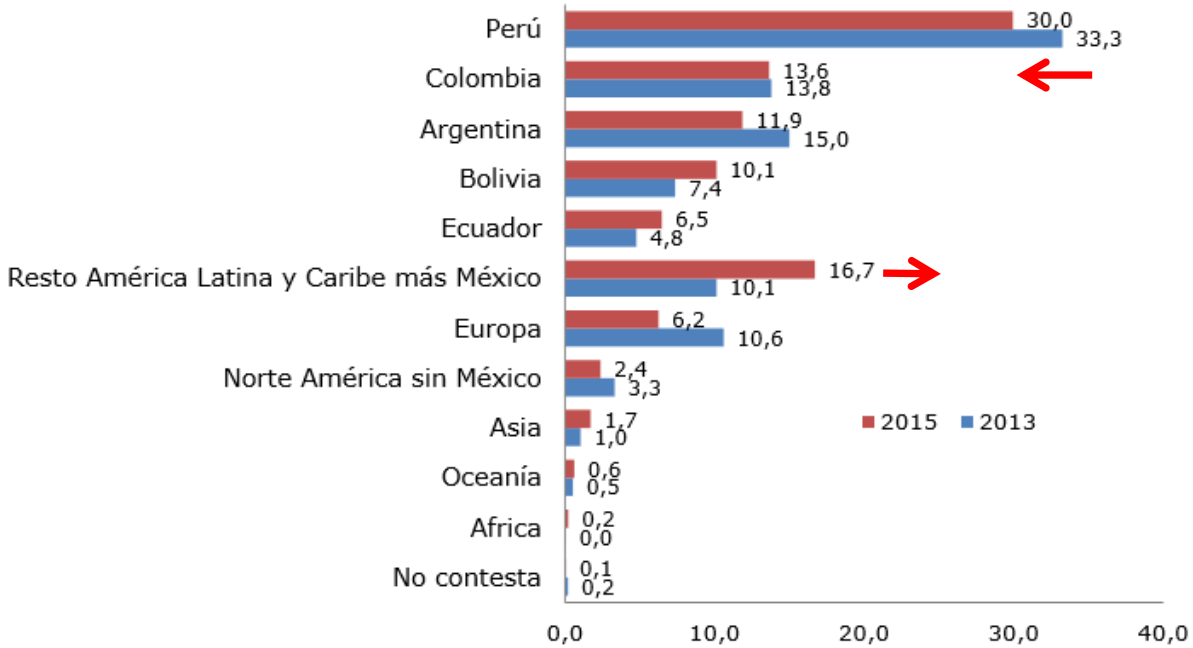

Nota: Diferencias 2013-2015 (porcentaje) : Al 95% de confianza, las diferencias NO SON estadísticamente significativas, EXCEPTO en el caso de Resto América Latina y Caribe más México.

Fuente: Ministerio de Desarrollo Social, Encuesta Casen 2013-2015.

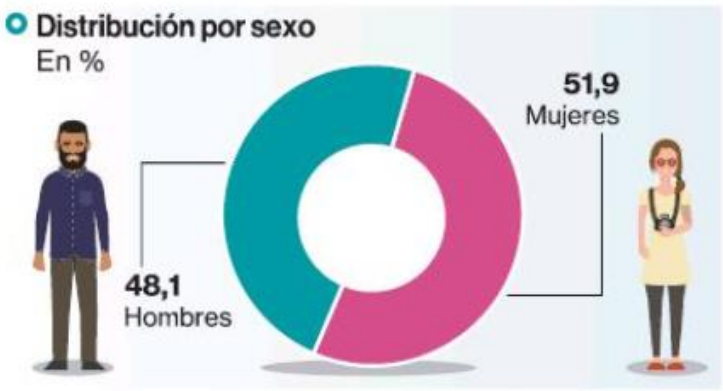

PULSO
PASIÓN POR LOS NEGOCIOS

- La tasa de migrantes en Chile es de un **2,7%**sobre el total de la población, en el mundo es de **3,1** en Argentina de un **4,8%** en la OCDE **13%**

Distribución de la población de 19 años o más según nivel educacional*, por lugar de nacimiento (2015)

(Porcentaje, población de 19 años o más por lugar de nacimiento)

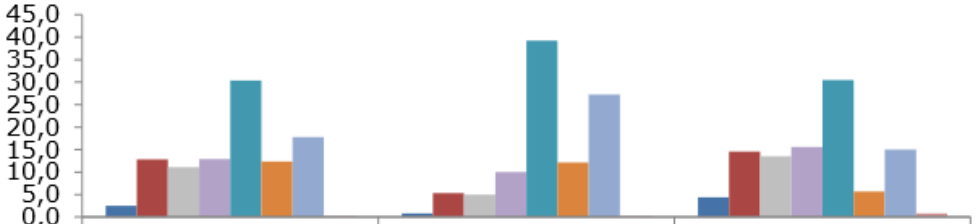

	Nacido/a en Chile	Inmigrante*	Ns/Nr
Sin Educación Formal	2,5	0,8	4,4
Básica Incompleta	12,8	5,3	14,5
Básica Completa	11,1	5,0	13,5
Media Incompleta	12,9	10,0	15,6
Media Completa	30,4	39,3	30,5
Superior Incompleta	12,3	12,1	5,7
Superior Completa	17,8	27,2	15,0
NS/NR	0,2	0,2	0,8

* Corresponde al nivel educacional al cual se asiste o al último nivel alcanzado en el caso de quienes no asisten .
Nota: Diferencias entre inmigrantes y nacidos/as en Chile: Al 95% de confianza, las diferencias SON estadísticamente significativas para el año 2015, excepto en el nivel educacional de superior incompleta.

Ingreso promedio mensual de la ocupación principal por lugar de nacimiento (2015)

(Pesos de Noviembre de 2015, población ocupada de 15 años o más por lugar de nacimiento)

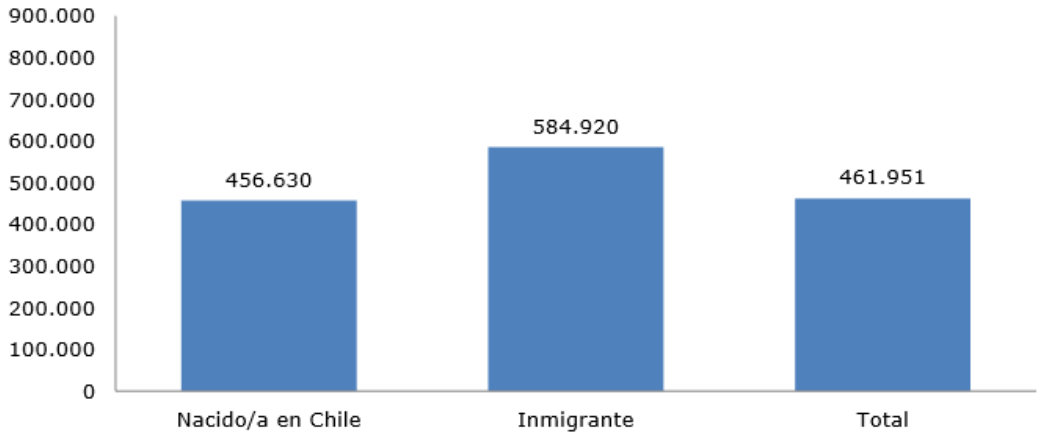

Nota: Diferencias entre nacidos/as en Chile e inmigrantes: Al 95% de confianza, la diferencia ES estadísticamente significativa en el año 2015.

Fuente: Ministerio de Desarrollo Social, Encuesta Casen 2015

Distribución de los hogares según quintil de ingreso autónomo per cápita* del hogar, por lugar de nacimiento del jefe/a (2015)

(Porcentaje, hogares por país de nacimiento del jefe/a de hogar)

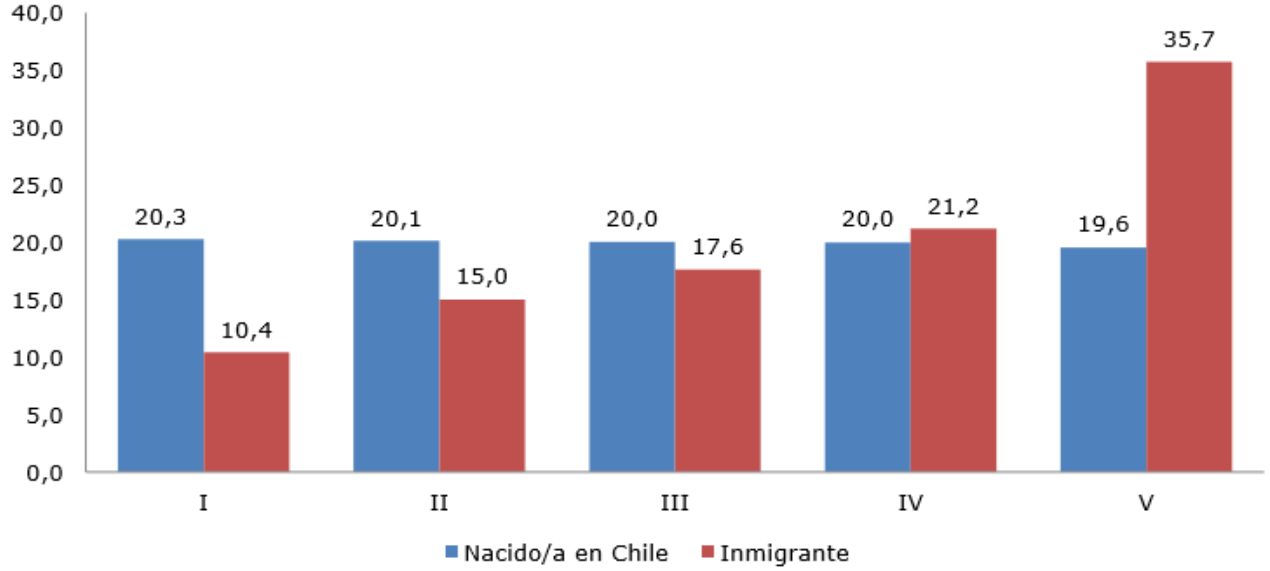

* Se excluye el servicio doméstico puertas adentro y su núcleo familiar.

Nota: Diferencias entre nacidos/as en Chile e inmigrantes: Al 95% de confianza, las diferencias SON estadísticamente significativas entre inmigrantes y nacidos/as en Chile en los quintiles I y V.

Fuente: Ministerio de Desarrollo Social, Encuesta Casen, 2015.

¿El Rol de las Empresas?

- La Agenda 2030 y el Pacto Mundial, consideran que el sector privado es un actor clave y de esencial importancia para la consecución de las metas planteadas, asumiendo un rol amplio e integrado en la agenda del desarrollo.

- Las empresas constituyen un factor muy importante en el proceso de migración debido que la gran mayoría de los migrantes **viene a trabajar** al país.

- Constituyendo una fuente para la inclusión, en donde todos ganamos.

Generemos un ecosistema integrador

Gracias